

Anleitung für Neon - Leuchtreklame

Die Banner sind in 3 Längen und 2 verschiedenen Höhen enthalten. Ausserdem sind im Set noch 3 vertikale Banner.

Jeder Banner ist sowohl ohne Montagegitter, zum anbringen an Hauswänden etc. als auch mit Montagegitter, zum aufsetzen auf Dächern von Wohn- Geschäftshäuser oder Fabriken enthalten, die Texte sind jedoch identisch.

Zusätzlich sind noch leere Montagegitter enthalten, um Leuchtreklamen nach eigenen Vorstellungen zu kombinieren. Dies eignet sich besonders wenn der **MODELLMAX** zum Einsatz kommt.

Die Modelle werden nach: **Immobilien\Ausstattung\Werbung** installiert .

Noch ein Wort zu den Dateinamen.

Beispiel: Dateiname = **MR1-Neon-G7m-2** und **MR1-Neon-7m-2** = identischer Text

G = auf Montagegitter (gleicher Text wie bei Modell ohne **G**itter)

7m = Länge des Modells in Meter, **2** = Modell-Nummer

Die Modelle im Einzelnen: Neonbanner – Länge ca. 5m - Höhe ca. 1m



MR1-Neon-5m-1

MR1-Neon-G5m-1



MR1-Neon-5m-2

MR1-Neon-G5m-2



MR1-Neon-5m-3

MR1-Neon-G5m-3



MR1-Neon-5m-4

MR1-Neon-G5m-4



MR1-Neon-5m-5

MR1-Neon-G5m-5




MR1-Neon-5m-6

MR1-Neon-G5m-6

Neonbanner - Länge ca.7m – Höhe ca. 2m



MR1-Neon-7m-1



MR1-Neon-G7m-1



MR1-Neon-7m-2



MR1-Neon-G7m-2



MR1-Neon-7m-3



MR1-Neon-G7m-3



MR1-Neon-7m-4



MR1-Neon-G7m-4

Neonbanner - Länge ca. 10m – Höhe ca. 1m

Hinweis: Die sichtbare Länge kann je nach Textlänge variieren.



MR1-Neon-10m-1

MR1-Neon-G10m-1



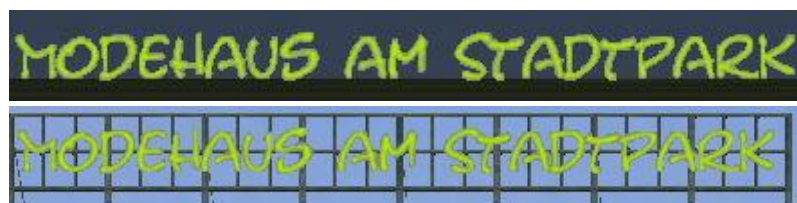
MR1-Neon-10m-2

MR1-Neon-G10m-2



MR1-Neon-10m-3

MR1-Neon-G10m-3



MR1-Neon-10m-4

MR1-Neon-G10m-4



MR1-Neon-10m-5

MR1-Neon-G10m-5



MR1-Neon-10m-6

MR1-Neon-G10m-6



MR1-Neon-10m-7

MR1-Neon-G10m-7

Leuchtwerbung vertikal:



MR1-Neon-S1

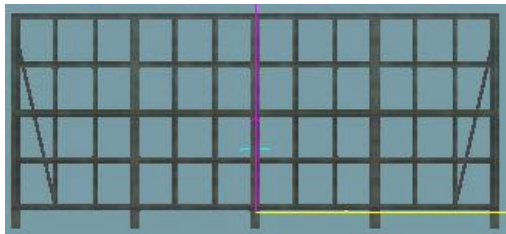


MR1-Neon-S2



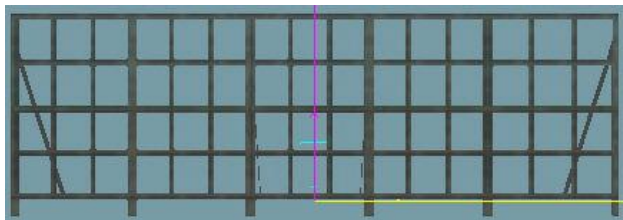
MR1-Neon-S3

Zur freien Gestaltung sind zusätzlich einige verschieden grosse Montagegitter im Set. Mit Hilfe des ModellMax lassen sich alle Banner editieren, so daß auch zweizeilige Banner erstellen lassen. Mit den Modellen MR1-Neon-7m1 bis -7m-4 können so auch Logos erstellt werden und in Kombination mit Bannern auf den Montagegittern platzieren.



MR1-Montagegitter-5-2m

Länge ca. 5m – Höhe ca. 2m



MR1-Montagegitter-7-2m

Länge ca. 7m – Höhe ca. 2m



MR1-Montagegitter-10-2m

Länge ca. 10m – Höhe ca. 2m

Beispiele:



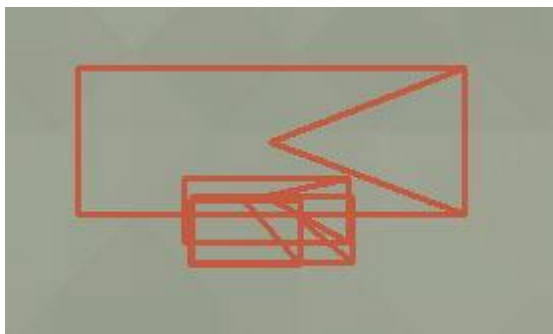
MR1-Neon-10m-7
Neonbanner ohne Gitter an Hauswand



MR1-Neon-G10m-2 Neobanner mit Gitter – Tag und Nachtschaltung



Beispiel einer Kombination verschiedener Banner auf einem Montagegitter.



Zur Verwendung kamen:
MR1-Montagegitter-10-2m
MR1-Neon-10m-2
MR1-Neon-7m-3

Bei Fragen zu den Modellen wenden sie sich bitte an manne@vmb-mroth.de

Ich wünsche viel Spass mit den Modellen

MR1