

Strassenbrücke und Brückenbausätze B1 – B2

Das vorliegende Set enthält eine flache Fertigbrücke sowie zwei Brückenbausätze. Sie sind für die Landstrasse konzipiert, können jedoch auch mit der Stadtstrasse eingesetzt werden. Die Modelle werden nach **Gleisobjekte\Strassen\Brücken** installiert und sind in EEP3 unter **Andere** zu finden.

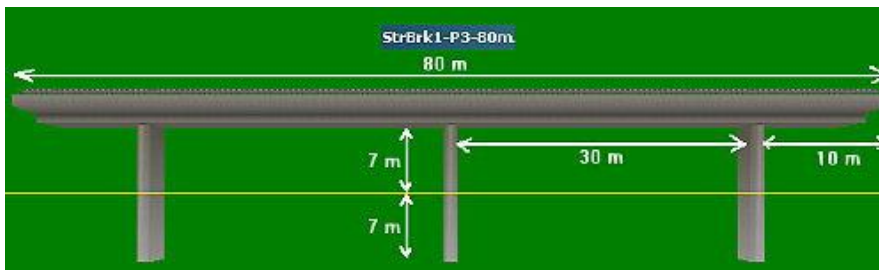
Strassenbrücke 1

Diese Brücke ist mit einer dreidimensionalen Leitplanke ausgestattet. Die Pfeilerabstände der einzelnen Module sind so gewählt, daß sowohl Pfeilerabstände mit 40m als auch mit 30m erreicht werden können. Die lichte Standart-Durchfahrthöhe beträgt 7m, kann jedoch um weitere 7m erhöht werden. Der Seitenstreifen ist nicht für Fussgänger geeignet. Dieser dient dem Wartungspersonal. Tafeln an den Brückenenden weisen darauf hin. Höhe der Strasse ü.G. 9m (Standart)
Verlegerichtung: von links nach rechts. Die Dateinamen geben Auskunft über die Art und Länge.

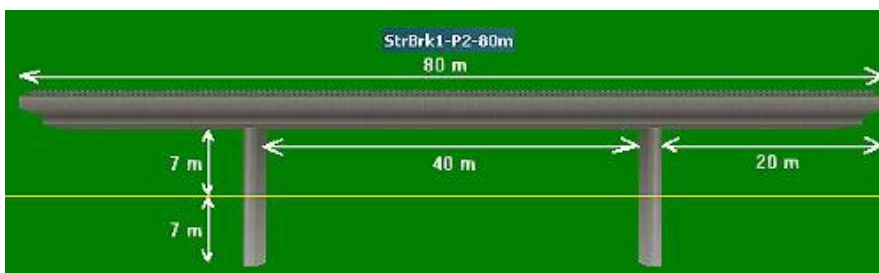


StrBrk1-Kopf-re
StrBrk1-Kopf-li

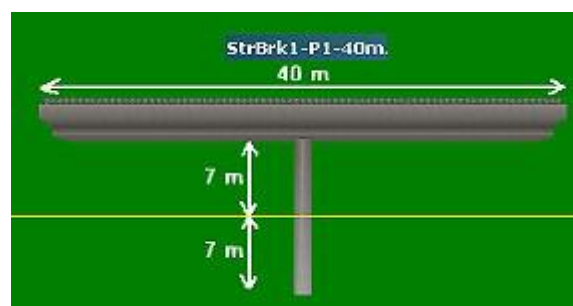
Brückenköpfe



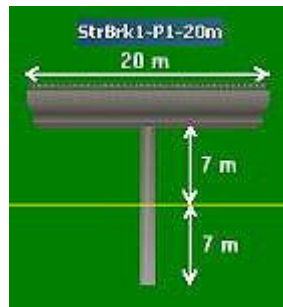
StrBrk1-P3-80m
Brückenmodul mit 3 Pfeiler
Für Pfeilerabstand 30m
Gesamtlänge 80m



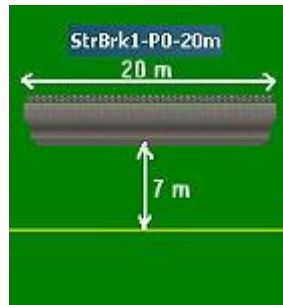
StrBrk1-P2-80m
Brückenmodul mit 2 Pfeiler
Für Pfeilerabstand 40m
Gesamtlänge 80m



StrBrk1-P1-40m
Brückenmodul mit einem Pfeiler
Für Pfeilerabstand 40m
Gesamtlänge 40m



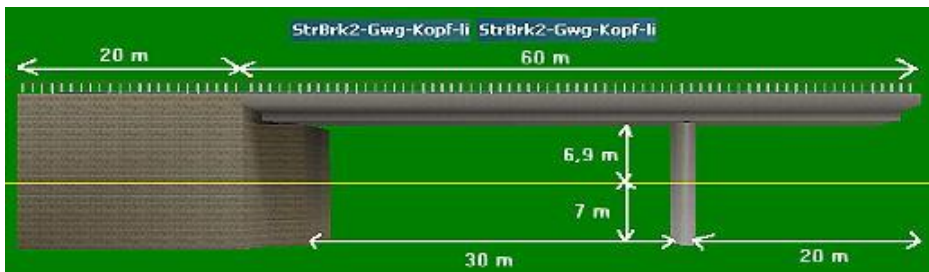
StrBrk1-P1-20m
 Brückenmodul mit einem Pfeiler
 Für Pfeilerabstand 30m
 Gesamtlänge 20m



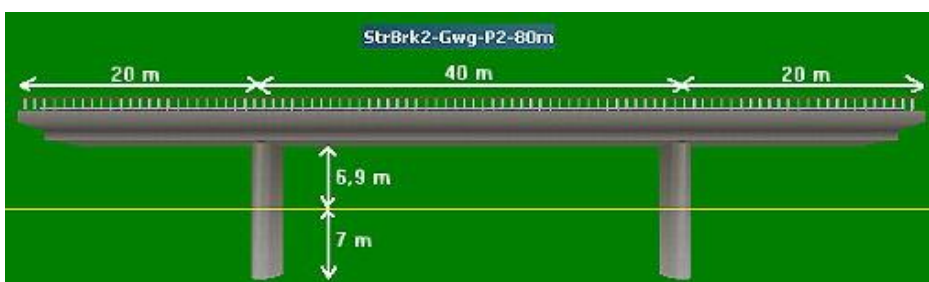
StrBrk1-P0-20m
 Brückenmodul ohne Pfeiler
 Für beliebigen Einsatz
 Gesamtlänge 20m

Strassenbrücke 1


Diese Brücken sind mit einem beidseitigen Gehweg ausgestattet, welche zu den Gehwegsets **WEG001** und **WEG002** passen. Sie sind mit einer einfachen Leitplanke (2D) ausgestattet. Auch bei diesem Bausatz kann ein Pfeilerabstand von 30 oder 40m gewählt werden. Höhe der Strasse ü.G. ist 9m (Standart)



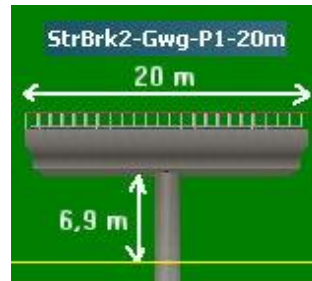
StrBrk2-Gwg-Kopf-li
StrBrk2-Gwg-Kopf-re
 Gesamtlänge 80m



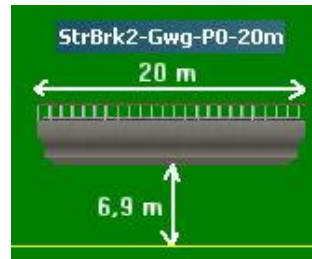
StrBrk2-Gwg-P2-80m
 Gesamtlänge 80m



StrBrk2-Gwg-P1-40m
 Für Pfeilerabstand 40m
 Gesamtlänge 40m



StrBrk2-Gwg-P1-20m
Für Pfeilerabstand 30m
Gesamtlänge 20m

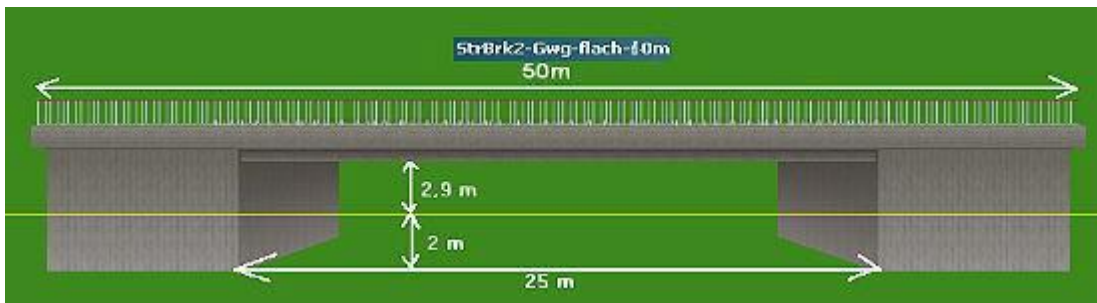


StrBrk2-Gwg-P0-20m
Brückenmodul ohne Pfeiler
Gesamtlänge 20m

Strassen-Flachbrücke StrBrk2-Gwg-flach-50m

Hierbei handelt es sich um eine Niedrige Betonbrücke in gleicher Ausführung wie der Bausatz 2, jedoch als Fertigbrücke. Diese Brücke dient zur Überquerung von kleinen Gräben oder Abwasserkanälen etc.

Die lichte Höhe beträgt 2,9m kann jedoch um bis zu 2m erhöht werden.



(Diese Brücke hab ich gebaut weil sie mir in einer Anlage fehlte) **J**

Viel Spass mit den Modellen

MR1