






## Inhalt Shop-Set SK2439, erhältlich im Trend-Shop

<http://www.eep4u.com/shopgerman/index.htm>

Ansicht	Waggontyp	Einsatz in	Einsatz-Zeit
<p>BEN_WRg_SK2</p> 	<p>Speisewagen mit Gummiwulstübergängen und elektrischer Heizung 24 Sitzplätze</p>	<p>Museums- und Sonderfahrten des Bayrischen Eisenbahnmuseum Nördlingen</p>	<p>Ab ca. 1993</p>
<p>DBAG_SRg-Museumsbahn_SK2</p> 	<p>Gesellschaftswagen mit Barbereich und großer Veranstaltungsfläche, Umbau aus Bghwe-Wagen der DR</p>	<p>Museums- und Sonderfahrten im Raum Sachsen, Thüringen und Sachsen-Anhalt</p>	<p>Ab ca. 1994</p>
<p>EFZB_WR_SK2</p> 	<p>Speisewagen mit Gummiwulstübergängen und elektrischer Heizung 24 Sitzplätze</p>	<p>Museums- und Sonderfahrten bei den Eisenbahnfreunden Zollernbahn</p>	<p>Ab ca. 1992</p>
<p>FME_WRg_SK2</p> 	<p>Speisewagen mit Gummiwulstübergängen und elektrischer Heizung 24 Sitzplätze</p>	<p>Museums- und Sonderfahrten bei der fränkischen Museumseisenbahn. Auch im Einsatz bei Regionalzügen zur Versorgung der Reisenden im Raum München</p>	<p>Ab ca. 1993</p>
<p>OGEG_WR_SK2</p> 	<p>Speisewagen mit Gummiwulstübergängen und elektrischer Heizung 24 Sitzplätze</p>	<p>Museums- und Sonderfahrten, auch Regeleinsatz bei der Österreichischen Gesellschaft für Eisenbahngeschichte</p>	<p>Ab ca. 1993</p>