






Inhalt Shop-Set SK2467 erhältlich im Trend-Shop
<http://www.eep4u.com/shopgerman/index.htm>

Bezeichnung / Ansicht	Waggontyp	Einsatz in	Einsatz-Zeit
DBAG_Fals166-Kohle_SK2 	4-achsiger Selbstentladewagen beladen mit Kohle LüP: 13250mm Eigenmasse. 28t Lastgrenze: 56t Vmax: 90 Km/h Baujahr: 1989	Güterzüge Ep. V	Ab 1993 bis ca. 2004
DBAG_Fals166-leer_SK2 	4-achsiger Selbstentladewagen leer LüP: 13250mm Eigenmasse. 28t Lastgrenze: 56t Vmax:100km/h Baujahr: 1989	Güterzüge Ep. V	Ab 1993 bis ca. 2004
DR_Fals6665-Kohle_SK2 	4-achsiger Selbstentladewagen beladen mit Kohle LüP: 13250mm Eigenmasse. 28t Lastgrenze: 56t Vmax:90km/h Baujahr: 1989	Güterzüge der DR, meist Kohleganzzüge	1989 bis ca.1993
DR_Fals6665-leer_SK2 	4-achsiger Selbstentladewagen leer LüP: 13250mm Eigenmasse. 28t Lastgrenze: 56t Vmax:100km/h Baujahr: 1989	Güterzüge der DR, meist Kohleganzzüge	1989 bis ca.1993
DR_Fals6665- Rohbraunkohle_SK2 	4-achsiger Selbstentladewagen beladen mit Rohbraunkohle LüP: 13250mm Eigenmasse. 28t Lastgrenze: 56t Vmax:90km/h Baujahr: 1989	Güterzüge der DR, meist Kohleganzzüge	1989 bis ca.1993