




Inhalt Shop-Set SK2506, erhältlich im Trend-Shop
<http://www.eep4u.com/shopgerman/index.htm>

Halbspeisewagen der DB / DSG in Epoche IIIb

Bezeichnung / Ansicht	Waggontyp	Einsatz in	Einsatz-Zeit
DB_AR4u-28-52-EpIIIb_SK2 	Halbspeisewagen mit Speiseabteil für 24 Personen mit Küche, Anrichte und Barbereich. Vier Abteile mit je 6 Sitzplätzen erster Klasse. Ein WC. Umbau aus ABC4ü-28 LüP: 21,72m Vmax: 140 km/h	D- und Fernzüge der DB	Ab 1956 bis 1968
DB_BR4y-30-54-EpIIIb_SK2 	Halbspeisewagen mit Speiseabteil für 24 Personen mit Küche, Anrichte und Barbereich. Ein Großraum zweiter Klasse mit 18 Plätzen. Ein WC. Umbau aus C4i-30 LüP: 20,96m Vmax: 140 km/h	D- und Fernzüge der DB	Ab 1956 bis 1968
DB_BR4ye-36-52_EpIIIb_SK2 	Halbspeisewagen mit Speiseabteil für 24 Personen mit Küche, Anrichte und Barbereich. Ein Großraum zweiter Klasse mit 20 Plätzen. Ein WC. Umbau aus C4i-36 LüP: 20,86m Vmax: 140 km/h	D- und Fernzüge der DB	Ab 1956 bis 1968