





**Inhalt Shop-Set SK2515 TREND, erhältlich im Trend-Shop**  
**<http://www.eep4u.com/shopgerman/index.htm>**

**Sitzwagen der Gruppe E30 und E36 der DB in Epoche IIIb**

<b>Bezeichnung / Ansicht</b>	<b>Waggontyp</b>	<b>Einsatz in</b>	<b>Einsatz-Zeit</b>
DB_A4yse-30-55-EpIIIb_SK2 	Sitzwagen mit acht Abteilen erster Klasse zu je sechs Sitzplätzen. Zwei WC. Beschriftung ab 1956 LüP: 20,96m Vmax: 140 km/h	D- und Eilzüge der DB	Ab 1956 bis ca. 1968
DB_AB4ys-31-55-EpIIIb_SK2 	Sitzwagen mit vier Abteilen erster Klasse zu je sechs Sitzplätzen und Großraum dritter Klasse mit 24 Plätzen. Zwei WC. Beschriftung ab 1956 LüP: 21,15m Vmax: 140 km/h	D- und Eilzüge der DB	Ab 1956 bis ca. 1968
DB_B4y-30-50-EpIIIb_SK2 	Sitzwagen mit Großraum zweiter Klasse 52 Sitzplätzen. Zwei WC. Beschriftung ab 1956 LüP: 20,96m Vmax: 140 km/h	D- und Eilzüge der DB	Ab 1956 bis ca. 1968
DB_B4y-36-50-EpIIIb_SK2 	Sitzwagen mit Großraum zweiter Klasse 50 Sitzplätzen. Zwei WC. Beschriftung vor 1956 LüP: 20,86m Vmax: 140 km/h	D- und Eilzüge der DB	Ab 1956 bis ca. 1968