






Inhalt Shop-Set SK2518 TREND, erhältlich im Trend-Shop
<http://www.eep4u.com/shopgerman/index.htm>

**Zweiachsige Nebenbahn-Personenwagen der Baujahre 1929 bis
1931 der DB in Epoche IIIa**

Bezeichnung / Ansicht	Waggontyp	Einsatz in	Einsatz-Zeit
DB_Ai-29-51-EpIIIa_SK2 	Sitzwagen mit zwei Großabteilen erster Klasse, insgesamt 40 Plätze. Zwei WC. Beschriftung vor 1956 LüP: 14,04m Vmax: 90 km/h	Personenzüge auf Nebenbahnen der DB	Ab 1950 bis ca. 1956
DB_BCi-29a-EpIIIa_SK2 	Sitzwagen mit einem Großabteil zweiter Klasse mit 15 Plätzen und ein Großabteil dritter Klasse mit 18 Sitzplätzen Beschriftung vor 1956 LüP: 14,04m Vmax: 90 km/h	Personenzüge auf Nebenbahnen der DB	Ab 1950 bis ca. 1956
DB_Bi-31-EpIIIa_SK2 	Sitzwagen mit Großraum zweiter Klasse für 35 Sitzplätze. Ein WC. Beschriftung vor 1956 LüP: 12,96m Vmax: 90 km/h	Personenzüge auf Nebenbahnen der DB	Ab 1950 bis ca. 1956
DB_Biw-29-50-EpIIIa_SK2 	Sitzwagen mit zwei Großräumen zweiter Klasse für insgesamt 40 Sitzplätze mit Polsterbezug. Zwei WC. Beschriftung vor 1956 LüP: 14,04m Vmax: 90 km/h	Personenzüge auf Nebenbahnen der DB	Ab 1950 bis ca. 1956
DB_Ci-31-EpIIIa_SK2 	Sitzwagen mit Großraum dritter Klasse für 56 Sitzplätze. Ein WC. Beschriftung vor 1956 LüP: 12,85m Vmax: 90 km/h	Personenzüge auf Nebenbahnen der DB	Ab 1950 bis ca. 1956