






## Inhalt Shop-Set SK2634 TREND, erhältlich im Trend-Shop

<http://www.eep4u.com/shopgerman/index.htm>

### **Bananentransportwagen WAI28b der DBAG ab Epoche V**

<b>Bezeichnung / Ansicht</b>	<b>Eigenschaften</b>	<b>Einsatz in</b>	<b>Einsatz-Zeit</b>
 DBAG_WAI28b-Coop_SK2	Bananentransportwagen WAI28b der DBAG LüP: 16,50m Eigengewicht: 16,1t Zuladung: 28,9t Vmax: 120 km/h	Güterzüge Epoche ab IV	Ab 2000
 DBAG_WAI28b-dunkel_SK2	Bananentransportwagen WAI28b der DBAG LüP: 16,50m Eigengewicht: 16,1t Zuladung: 28,9t Vmax: 120 km/h	Güterzüge Epoche ab IV	Ab 2000
 DBAG_WAI28b-gelb_SK2	Bananentransportwagen WAI28b der DBAG LüP: 16,50m Eigengewicht: 16,1t Zuladung: 28,9t Vmax: 120 km/h	Güterzüge Epoche ab IV	Ab 2000
 DBAG_WAI28b-hell_SK2	Bananentransportwagen WAI28b der DBAG LüP: 16,50m Eigengewicht: 16,1t Zuladung: 28,9t Vmax: 120 km/h	Güterzüge ab Epoche IV	Ab 2000
 DBAG_WAI28b-Heuer_SK2	Bananentransportwagen WAI28b der DBAG LüP: 16,50m Eigengewicht: 16,1t Zuladung: 28,9t Vmax: 120 km/h	Güterzüge ab Epoche IV	Ab 2000
 DBAG_WAI28b-weiss_SK2	Bananentransportwagen WAI28b der DBAG LüP: 16,50m Eigengewicht: 16,1t Zuladung: 28,9t Vmax: 120 km/h	Güterzüge ab Epoche IV	Ab 2000