







## Inhalt Shop-Set SK2658 TREND, erhältlich im Trend-Shop

<http://www.eep4u.com/shopgerman/index.htm>

### 4-achsige Umbauwagen der DB in Epoche IVa

Bezeichnung / Ansicht	Eigenschaften	Einsatz in	Einsatz-Zeit
DB_AByg501-EpIVa_SK2 	Vierachsiger Sitzwagen 1./2.Klasse mit 24 Plätzen in der ersten und 36 Plätzen in der zweiten Klasse und zwei WC im Wagen. LüP: 19,46m Dienstmasse: 31,40t Vmax: 100 Km/h Epoche IVa-Anschriften (Prototyp)	Personen- und Eilzüge der DB	Ab ca. 1968 bis ca. 1985
DB_AByg504-EpIVa_SK2 	Vierachsiger Sitzwagen 1./2.Klasse mit 24 Plätzen in der ersten und 36 Plätzen in der zweiten Klasse und ein WC im Wagen. LüP: 19,46m Dienstmasse: 31,40t Vmax: 100 Km/h Epoche IVa-Anschriften	Personen- und Eilzüge der DB	Ab ca. 1968 bis ca. 1985
DB_Byg514-EpIVa_SK2 	Vierachsiger Sitzwagen 2.Klasse mit 72 Plätzen und zwei WC im Wagen. LüP: 19,46m Dienstmasse: 31,40t Vmax: 100 Km/h Epoche IVa-Anschriften	Personen- und Eilzüge der DB	Ab ca. 1968 bis ca. 1987
DB_Byg515-EpIVa_SK2 	Vierachsiger Sitzwagen 2.Klasse mit 72 Plätzen und zwei WC im Wagen. LüP: 19,46m Dienstmasse: 31,40t Vmax: 100 Km/h Epoche IVa-Anschriften	Personen- und Eilzüge der DB	Ab ca. 1968 bis ca. 1985
DB_BDyg532-EpIVa_SK2 	Vierachsiger Sitzwagen 2.Klasse mit 36 Plätzen und Gepäckabteil, Dienstabteil und ein WC. LüP: 19,46m Dienstmasse: 31,40t Vmax: 100 Km/h Epoche IVa-Anschriften	Personen- und Eilzüge der DB	Ab ca. 1968 bis ca. 1984

Bezeichnung / Ansicht	Eigenschaften	Einsatz in	Einsatz-Zeit
DB_BDyg533-EpIVa_SK2 	Vierachsiger Sitzwagen 2.Klasse mit 36 Plätzen und Gepäckabteil, Dienstabteil und ein WC. LüP: 19,46m Dienstmasse: 31,40t Vmax: 100 Km/h Epoche IVa-Anschriften	Personen- und Eilzüge der DB	Ab ca. 1968 bis ca. 1985