



V7NSK20036
vierachsige Schwunddachwagen der Gattungen
Taehms 887 und 888 der DB in Epoche IV
zum Transport von Stahlcoils

Allgemein:

Für den Transport von nässeempfindlichen Stahl- und Blechcoils wurden Wagen der Gattungen Taehms 887 und 888 mit entsprechenden Ladegestellen ausgerüstet. So konnten die Coils sicher und standfest verladen werden.

Die Waggon der Gattung Taehms 887 besitzen ein vierteiliges Schwunddach. Beim Öffnen schieben sich je zwei Hälften beim seitlichen Öffnungsvorgang übereinander. Die Wagen der Gattung Taehms 888 haben ein einteiliges Rundschwunddach, welches zu jeder Seite hin komplett geöffnet werden kann. Die Waggon wurden meist in Ganzzügen oder größeren Verbänden von der Stahlindustrie eingesetzt. Viele Wagen hatten feste Heimatbahnhöfe. Bis Anfang der 90´er Jahre waren alle Waggon ausgemustert.

Inhalt des Modellset

DB Taehms887-bel1 SK2



DB Taehms887-bel2 SK2



DB Taehms887-leer SK2



DB Taehms888-bel1 SK2



DB Taehms888-bel2 SK2



DB Taehms888-leer SK2



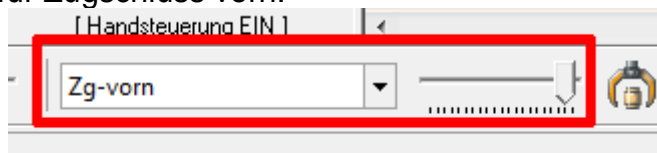
Funktionen in EEP:

Die Waggons verfügen über die folgenden Funktionen:

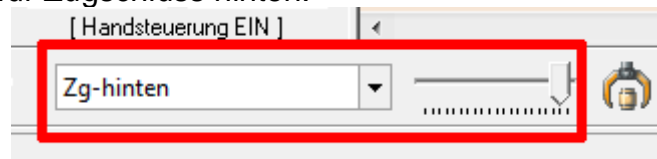
- ausfahrbare Zugschlussscheiben je Waggonstirnseite
- je Wagenseite eine zu öffnende Tür
- am Taehms877 ein vierteiliges Schwenkdach
- am Taehms888 ein einteiliges Rundschwenkdach nach beiden Seiten

Bedienung der Zugschlussscheiben:

Die Scheiben können manuell oder über Kontaktpunkte angesteuert werden.
Manuelle Bedienung für Zugschluss vorn:



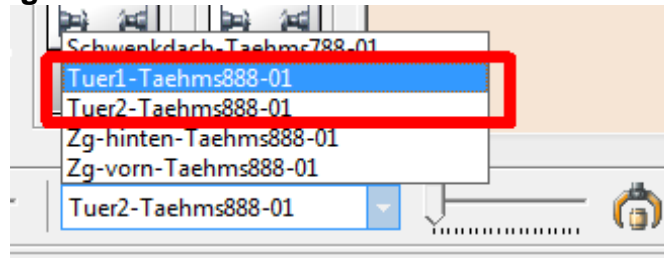
Manuelle Bedienung für Zugschluss hinten:



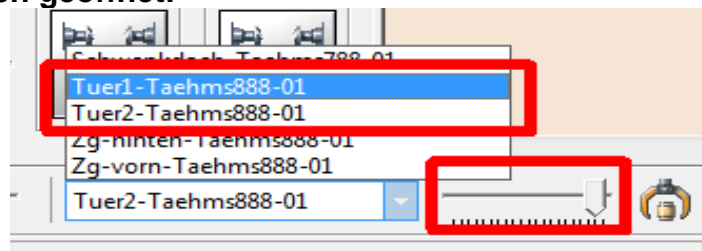
Bedienung der Türen:

Die Türen können je Seite über den entsprechenden Slider per Hand oder auch über Kontaktpunkte angesteuert werden.

Schieberegler Türen geschlossen:



Schieberegler Türen geöffnet:

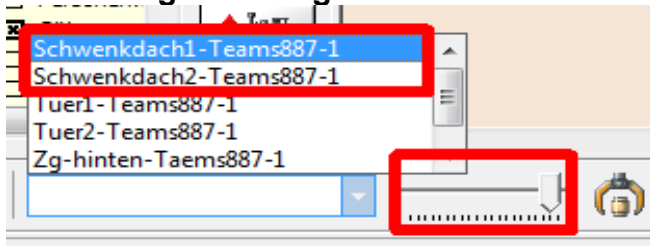


Bedienung der öffnungsfähigen Dächer:


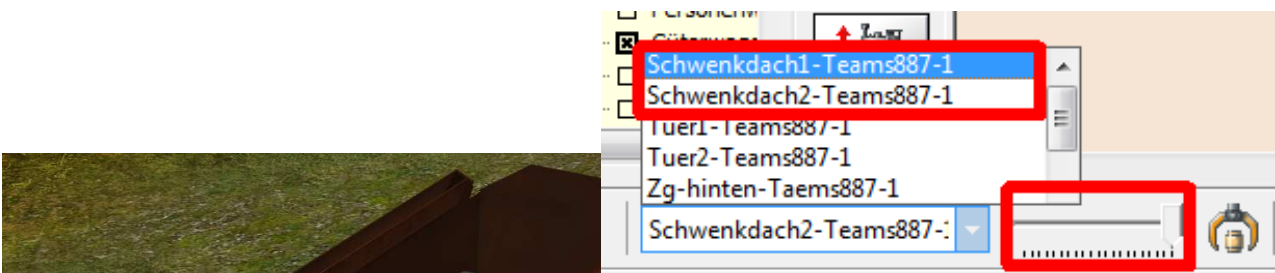
Taehms887

Am Taehms887 kann ein vierteiliges Schwenkdach, welches sich zu zwei Hälften öffnen lässt, betätigt werden.

Schieberegler Dach geschlossen:



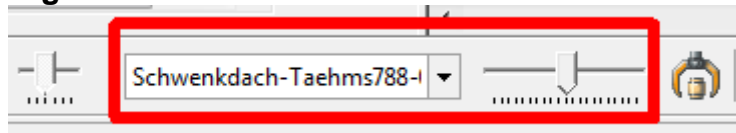
Schieberegler Dach geöffnet:



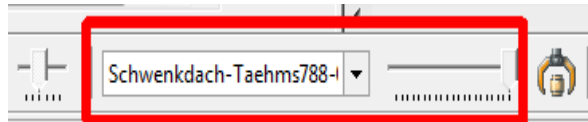
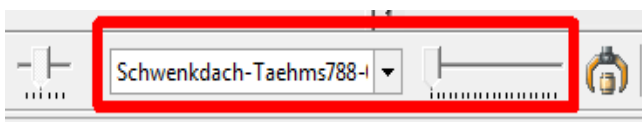
Taehms887

Am Taehms888 kann ein Rundschwenkdach nach beiden Seiten hin geöffnet werden.

Schieberegler Dach geschlossen:



Schieberegler Dach geöffnet:



Viel Spaß mit den Modellen wünscht Stefan Köhler-Sauerstein.



Für Anfragen, Lob oder auch Kritik bitte eine eMail an stks@gmx.de senden.